



УПРАВЛЕНИЕ ФЕДЕРАЛЬНОЙ СЛУЖБЫ  
ГОСУДАРСТВЕННОЙ СТАТИСТИКИ  
ПО Г. САНКТ-ПЕТЕРБУРГУ  
И ЛЕНИНГРАДСКОЙ ОБЛАСТИ

# Оперативные данные

по индексу потребительских цен в Санкт-Петербурге

за март 2024 года

12.04.2024

Санкт-Петербург

# СОДЕРЖАНИЕ

Изменение средних потребительских цен на отдельные виды товаров и услуг	3
Индексы потребительских цен на отдельные группы товаров и услуг	7
Динамика индексов потребительских цен	11

**1**

**Изменение средних потребительских цен  
на отдельные виды товаров и услуг**


# ИЗМЕНЕНИЕ СРЕДНИХ ПОТРЕБИТЕЛЬСКИХ ЦЕН НА ОТДЕЛЬНЫЕ ВИДЫ ПРОДОВОЛЬСТВЕННЫХ ТОВАРОВ

ПЕТРОСТАТ

в % к предыдущему месяцу и к соответствующему месяцу предыдущего года



Свёкла, кг




Цены на свёклу в марте 2024 года **увеличились на 3,16 руб. (+8,5%)**.

По сравнению с мартом 2023 года цена на свёклу **выросла на 9,42 руб. (+22,2%)**.



Морковь, кг




Цены на морковь в марте 2024 года **увеличились на 4,34 руб. (+8,4%)**.

По сравнению с мартом 2023 года цена на морковь **выросла на 3,38 руб. (+5,1%)**.



Огурцы свежие, кг




Цены на огурцы свежие в марте 2024 года **снизились на 60,92 руб. (-21,7%)**.

По сравнению с мартом 2023 года цена на огурцы свежие **выросла на 29,50 руб. (+11,2%)**.



Апельсины, кг



Цены на апельсины в марте 2024 года **снизились на 18,59 руб. (-11,3%)**.

По сравнению с мартом 2023 года цена на апельсины **выросла на 3,21 руб. (+4,9%)**.

— 2023 — 2024


# ИЗМЕНЕНИЕ СРЕДНИХ ПОТРЕБИТЕЛЬСКИХ ЦЕН НА ОТДЕЛЬНЫЕ ВИДЫ НЕПРОДОВОЛЬСТВЕННЫХ ТОВАРОВ

ПЕТРОСТАТ

в % к предыдущему месяцу и к соответствующему месяцу предыдущего года



Бисакодил, 10 табл.




Цены на бисакодил в марте 2024 года **увеличились на 6,45 руб. (+33,9%)**.

По сравнению с мартом 2023 года цена на бисакодил **возросла на 9,47 руб. (+99,9%)**.



Кольцо обручальное золотое, грамм



Цены на кольцо обручальное золотое в марте 2024 года **увеличились на 862,71 руб. (+8,9%)**.

По сравнению с мартом 2023 года цена на кольцо обручальное золотое **возросла на 3 820,63 руб. (+48,1%)**.



Легковой автомобиль отечественный новый, шт.




Цены на легковой автомобиль отечественный новый в марте 2024 года **снизились на 65 272,42 руб. (-5,4%)**.

По сравнению с мартом 2023 года цена на легковые автомобили отечественные новые **выросла на 247 074,97 руб. (+12,0%)**.



Смарт-часы, шт.



Цены на смарт-часы в марте 2024 года **снизились на 412,82 руб. (-5,1%)**.

По сравнению с мартом 2023 года цена на смарт-часы **снизилась на 83,61 руб. (-4,7%)**.

— 2023 — 2024


# ИЗМЕНЕНИЕ СРЕДНИХ ПОТРЕБИТЕЛЬСКИХ ЦЕН НА ОТДЕЛЬНЫЕ ВИДЫ УСЛУГ

ПЕТРОСТАТ

в % к предыдущему месяцу и к соответствующему месяцу предыдущего года



Проживание в гостинице 1\* или в мотеле, сутки с человека




Цены на проживание в гостинице 1\* или в мотеле в марте 2024 года **увеличились на 275,31 руб. (+25,3%)**.

По сравнению с мартом 2023 года цена на проживание в гостинице 1\* или в мотеле **возросла на 470,54 руб. (+38,8%)**.



Полет в салоне экономического класса самолета, в расчете на 1000 км пути




Цены на полет в салоне экономического класса самолета в марте 2024 года **увеличились на 678,01 руб. (+6,7%)**.

По сравнению с мартом 2023 года цена на полет в салоне экономического класса самолета **выросла на 1 731,25 руб. (+12,1%)**.



Абонентская плата за доступ к сети Интернет, месяц



Абонентская плата за доступ к сети Интернет в марте 2024 года **снизилась на 27,52 руб. (-3,8%)**.

По сравнению с мартом 2023 года абонентская плата за доступ к сети Интернет **стала выше на 12,10 руб. (+5,2%)**.



Плата за пользование потребительским кредитом (процентная ставка в стоимостном выражении), руб.



Плата за пользование потребительским кредитом в марте 2024 года **снизилась на 716,10 руб. (-2,4%)**.

По сравнению с мартом 2023 года плата за пользование потребительским кредитом **возросла на 4 457,13 руб. (+35,5%)**.

— 2023 — 2024

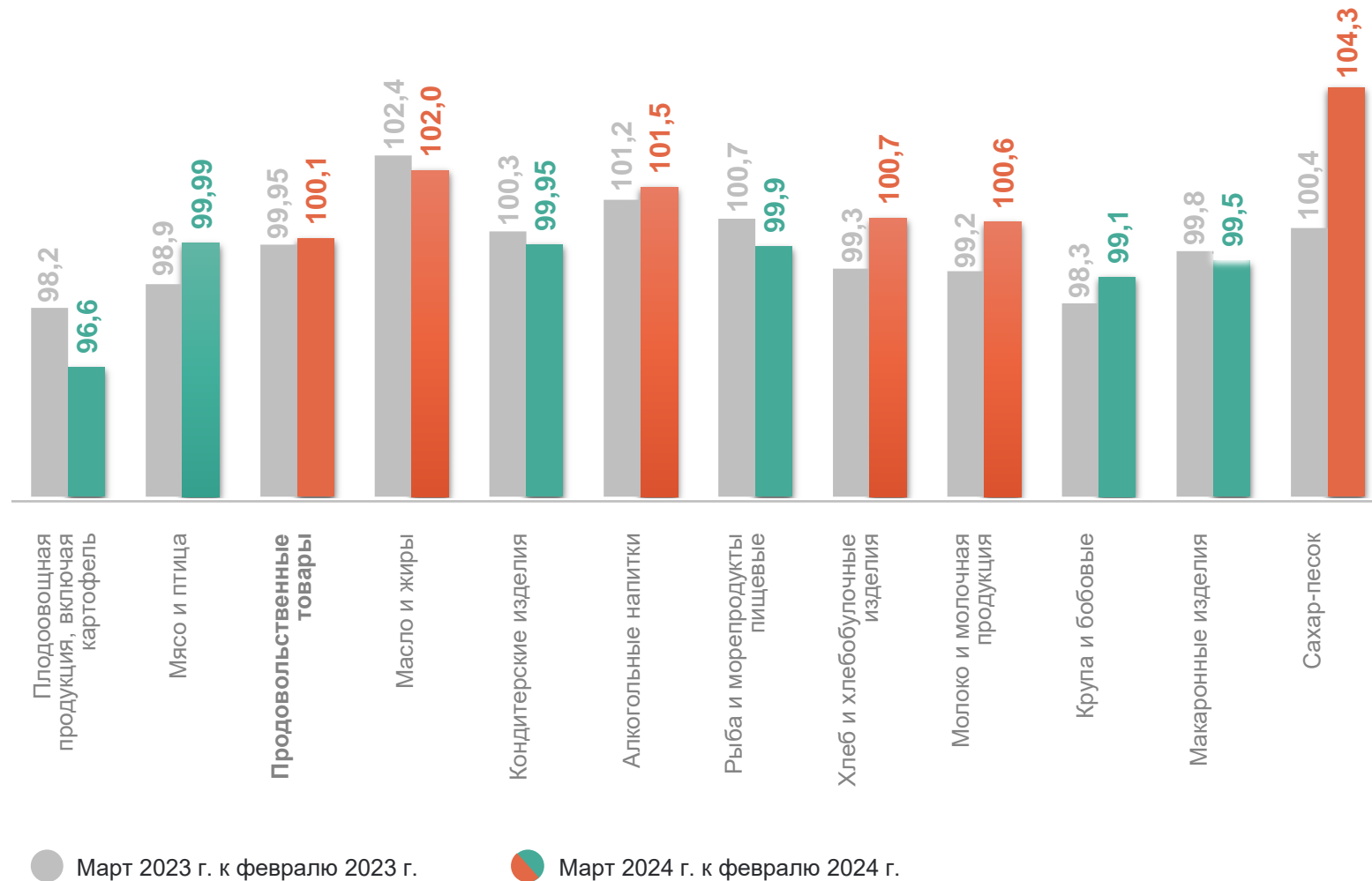
# 2

## Индексы потребительских цен на отдельные группы товаров и услуг

# ИНДЕКСЫ ПОТРЕБИТЕЛЬСКИХ ЦЕН НА ОТДЕЛЬНЫЕ ГРУППЫ ПРОДОВОЛЬСТВЕННЫХ ТОВАРОВ

ПЕТРОСТАТ

в % к предыдущему месяцу

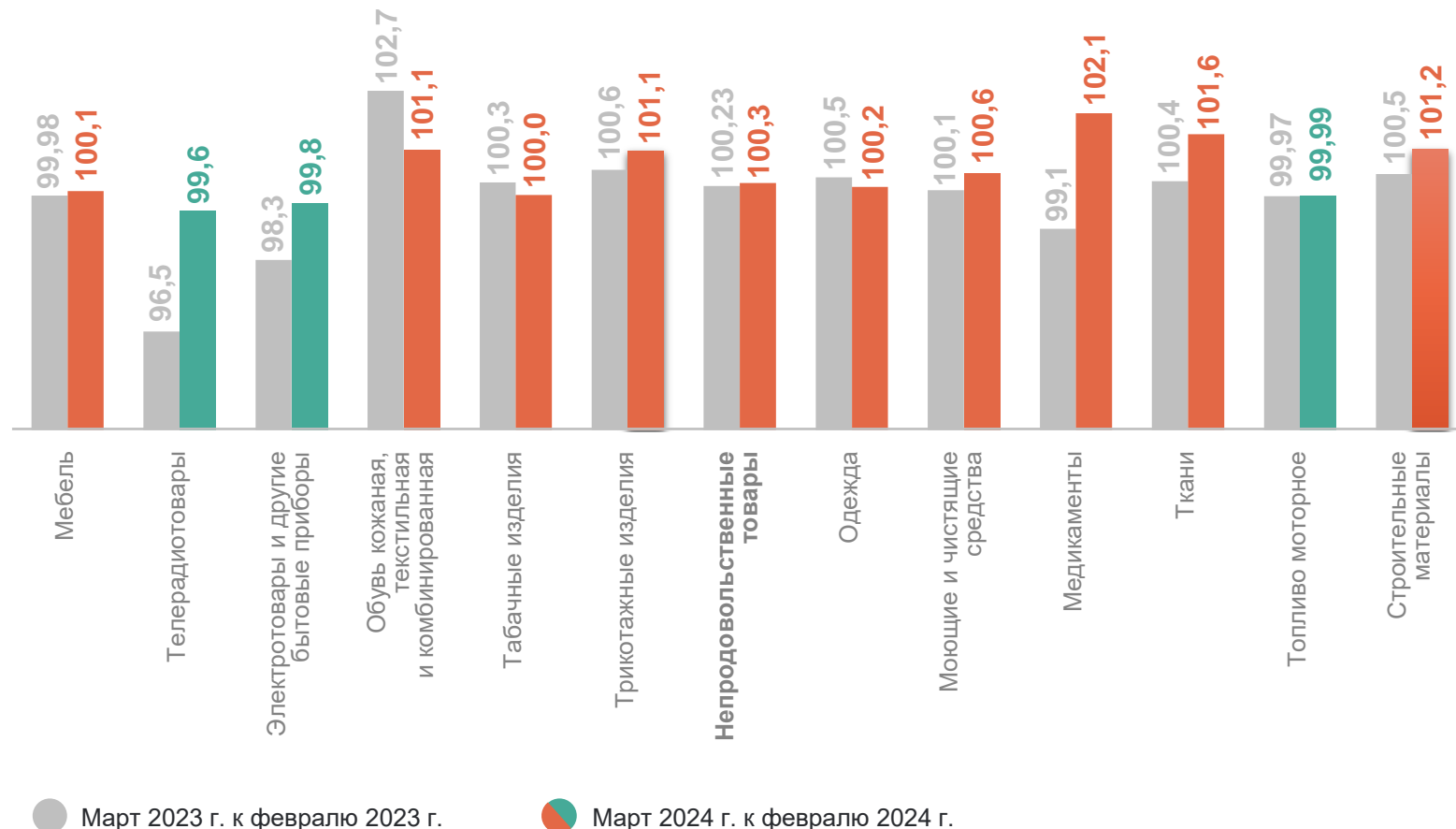




# ИНДЕКСЫ ПОТРЕБИТЕЛЬСКИХ ЦЕН НА ОТДЕЛЬНЫЕ ГРУППЫ НЕПРОДОВОЛЬСТВЕННЫХ ТОВАРОВ

ПЕТРОСТАТ

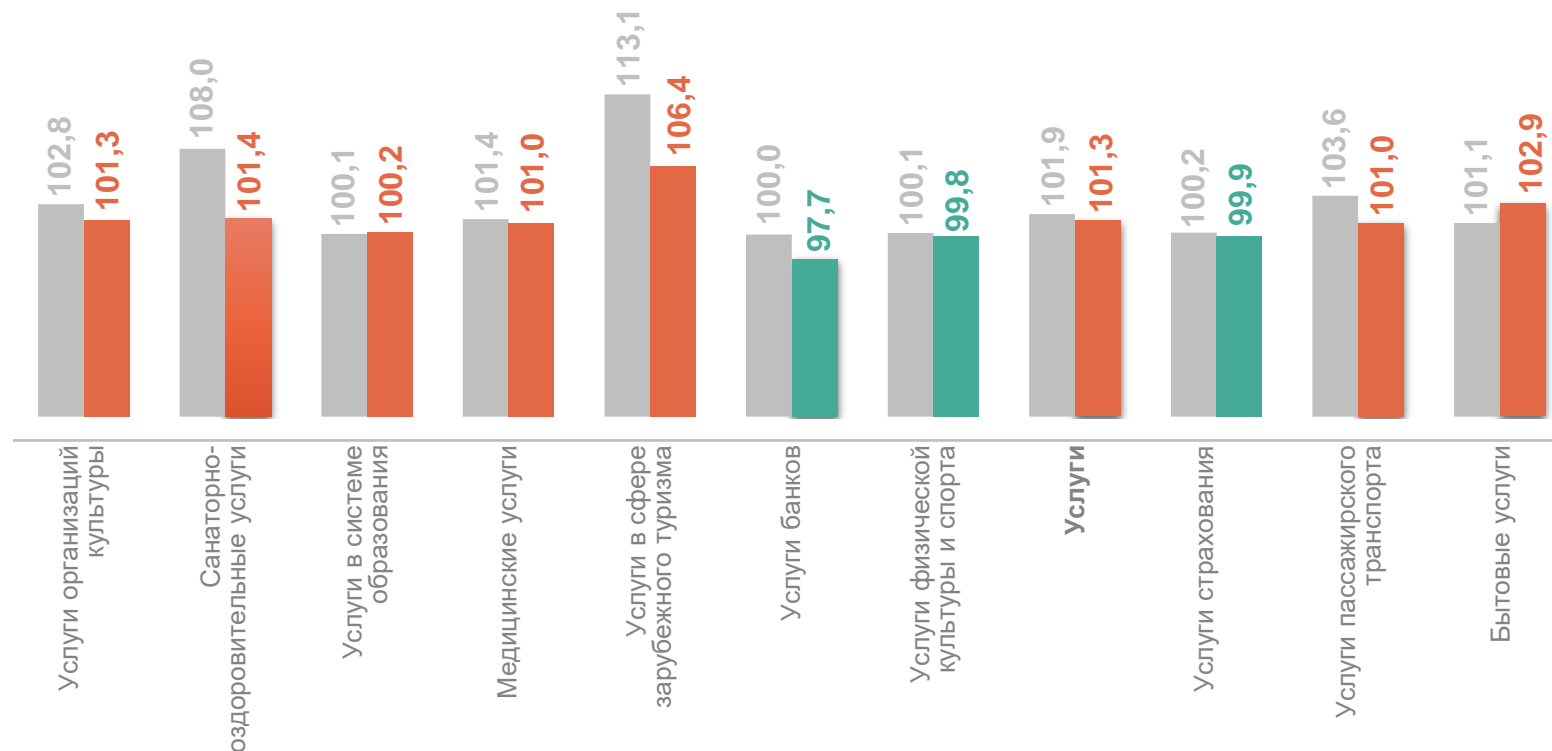
в % к предыдущему месяцу



# ИНДЕКСЫ ПОТРЕБИТЕЛЬСКИХ ЦЕН НА ОТДЕЛЬНЫЕ ГРУППЫ УСЛУГ

ПЕТРОСТАТ

в % к предыдущему месяцу




● Март 2023 г. к февралю 2023 г.

● Март 2024 г. к февралю 2024 г.

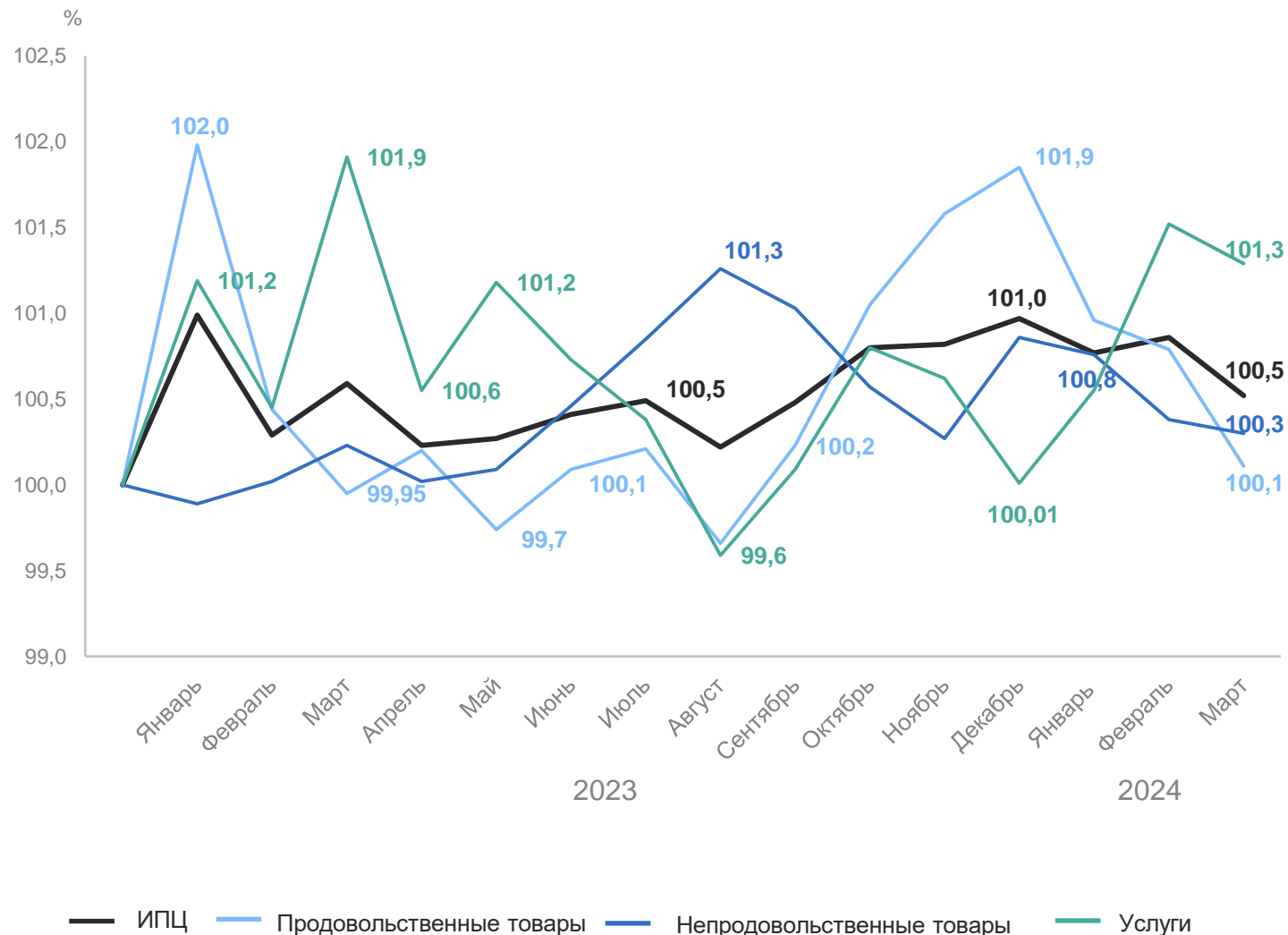
# 3

## Динамика индексов потребительских цен



# ГРАФИК ДИНАМИКИ ИНДЕКСОВ ПОТРЕБИТЕЛЬСКИХ ЦЕН в % к предыдущему месяцу

ПЕТРОСТАТ



<b>ИПЦ</b>	<b>100,5</b>
Продовольственные товары	<b>100,1</b>
Непродовольственные товары	<b>100,3</b>
Услуги	<b>101,3</b>